

**2020年度 第1四半期**

# 決算説明資料

(ハイライト情報)

**2020年7月27日**

本資料で記述されている業績予想並びに将来予測は、本資料の発表日現在において入手可能な情報に基づき作成したものです。本資料において当社の将来の内容・業績を保証するものではありません。

**蝶理株式会社**

## 業績内容（前年同期比）

## POINT

- 新型コロナウイルス感染症拡大により世界的に経済活動は停滞
- 中国の取引先に対する貸倒引当金繰入額25億円を販売費及び一般管理費に計上し、利益面は損失計上
- 貸倒引当金繰入額を除いた基礎収益(経常利益ベース)は18億円（当初通期予想の25%）

(単位：億円)

|                           | 19年度<br>1Q | 20年度<br>1Q | 増減額   |
|---------------------------|------------|------------|-------|
| 売上高                       | 832        | 490        | -342  |
| (収益認識基準適用後*)              | 621        | 490        | -131) |
| 売上総利益                     | 72         | 61         | -11   |
| 販売費及び一般管理費                | 49         | 70         | +21   |
| 営業利益又は損失                  | 23         | -9         | -32   |
| 経常利益又は損失                  | 24         | -7         | -31   |
| 親会社株主に帰属する<br>四半期純利益又は純損失 | 16         | -12        | -28   |

\* 20年度1Qより、企業会計基準第29号「収益認識に関する会計基準」及び企業会計基準適用指針第30号「収益認識に関する会計基準の適用指針」を適用しております。

## 貸倒引当金繰入額の計上

- 連結子会社の澄蝶株式会社は中国の化学品製造会社グループ(当該取引先)に化学品原料を販売
- 新型コロナウイルスの感染拡大に伴い、中国の経済活動が全面停止。  
当該取引先の主力の石油化学事業が低迷し、資金繰りが不安定。  
澄蝶株式会社への原料購入代金4,948百万円の支払いが遅延。但し、操業中。
- 売掛債権回収交渉に注力。支払訴訟の提起など法的手続きにも着手
- 売掛債権の回収状況及び法的手続きの進行見通し等を勘案し、売掛債権額の50%相当の貸倒引当金繰入額2,474百万円を販売費及び一般管理費に計上

## セグメント業績

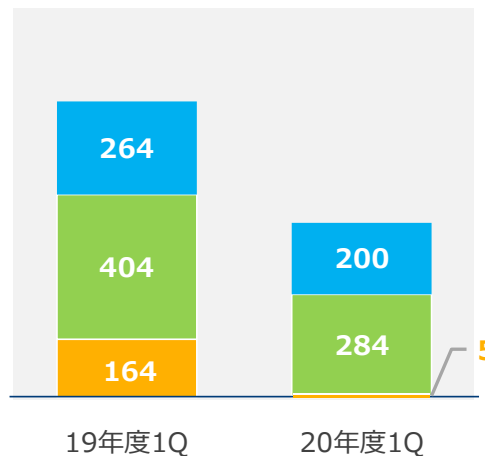
## 売上高

(単位：億円)

|     | 19年度<br>1Q   | 20年度<br>1Q | 増減額  |
|-----|--------------|------------|------|
| 繊維  | 264<br>(243) | 200        | -64  |
| 化学品 | 404<br>(371) | 284        | -119 |
| 機械  | 164<br>(6)   | 5          | -159 |
| その他 | 0            | 0          | -0   |
| 合計  | 832          | 490        | -342 |

\* ( )内は「収益認識会計基準等」適用後の金額を記載しております。

■ 繊維 ■ 化学品 ■ 機械 ■ その他



## 繊維…減収減益

堅調

衛材

低調

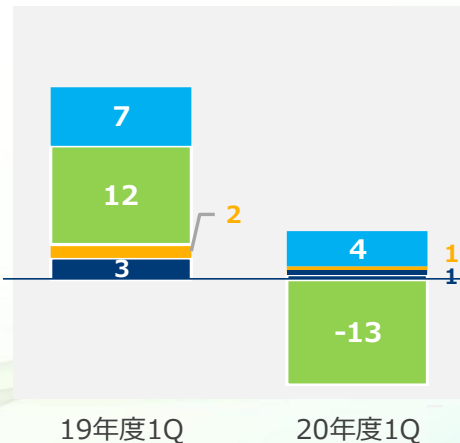
国内衣料

## 経常利益又は損失

(単位：億円)

|     | 19年度<br>1Q | 20年度<br>1Q | 増減額 |
|-----|------------|------------|-----|
| 繊維  | 7          | 4          | -3  |
| 化学品 | 12         | -13        | -25 |
| 機械  | 2          | 1          | -1  |
| その他 | 3          | 1          | -2  |
| 合計  | 24         | -7         | -31 |

■ 繊維 ■ 化学品 ■ 機械 ■ その他



## 化学品…減収・経常損失

堅調

ライフサイエンス  
ファインケミカル

低調

有機化学品  
電子材料

損失

貸倒引当金25億円計上

## 機械…減収減益

低調

車輛

※「その他」には調整額を含んでおります。

## 形態別売上高

## POINT

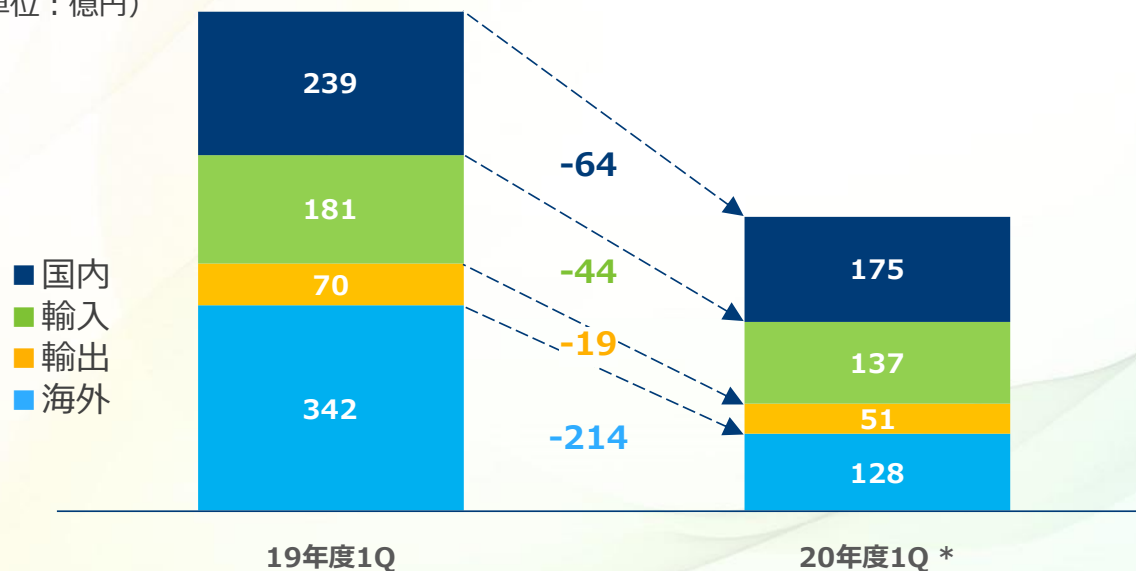
- 貿易比率 : 64.3% (前年同期比-7.0%)
- 国内売上高 : 繊維事業・化学品事業ともに減収
- 貿易取引 : 全セグメントにおいて減収

売上高 832 (621)  
 貿易取引 593 (397)  
 (貿易比率) 71.3% (63.9%)

売上高 490  
 貿易取引 315  
 (貿易比率) 64.3%

売上高 -342 (-131)  
 貿易取引 -278 (-82)  
 (貿易比率) -7.0% (+0.4%)

(単位：億円)

国内  
売上高

日本国内の売上額

輸入  
売上高海外から  
日本国内への  
売上額輸出  
売上高日本国内から  
海外への  
売上額

貿易取引

海外  
売上高海外取引の  
売上額

\* ( )内は「収益認識会計基準等」適用後の金額を記載しております。

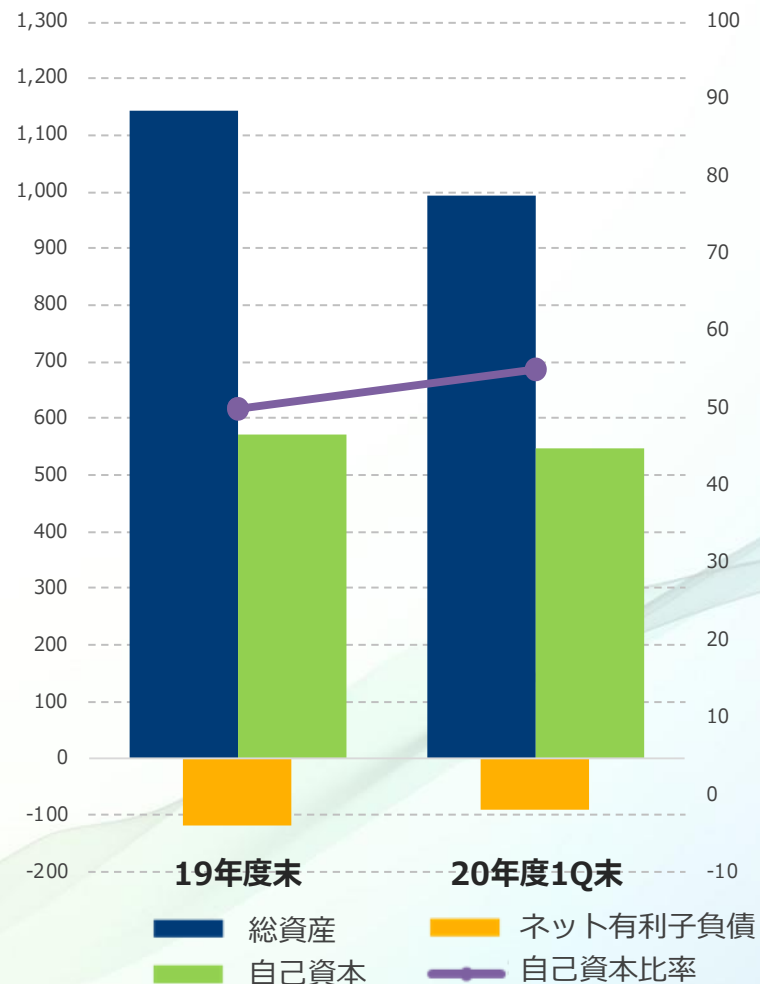
## 財政状態

(単位：億円)

|          | 19年度末 | 20年度<br>1Q末 | 増減    |
|----------|-------|-------------|-------|
| 総資産      | 1,144 | 995         | -149  |
| ネット有利子負債 | -120  | -90         | +30   |
| 自己資本     | 572   | 549         | -23   |
| 自己資本比率   | 50.0% | 55.1%       | +5.1% |

(単位：億円)

(単位：%)



## 2020年度業績予想

## POINT

- 中期経営計画「Chori Innovation Plan 2022」スタート  
激変する社会・経済環境へ即応すべく、「守り」を一層徹底し、持続的成長のための基本戦略を推進
- 中国の取引先に対する貸倒引当金繰入額25億円を計上したことにより、20年度通期業績予想を下方修正

| (単位：億円)         | 20年度              |        |     |
|-----------------|-------------------|--------|-----|
|                 | 前回予想<br>(5月19日発表) | 今回修正予想 | 増減  |
| 売上高             | 2,000             | 2,000  | —   |
| 営業利益            | 67                | 42     | -25 |
| 経常利益            | 70                | 45     | -25 |
| 親会社株主に帰属する当期純利益 | 46                | 21     | -25 |

## 配当予想

2020年5月19日に開示した配当予想を「未定」に変更させていただきます。  
適正かつ合理的な算出が可能となった時点で速やかに開示いたします。

あなたの夢に挑戦します。

蝶理株式会社