



あなたの夢に挑戦します。

2018年度 第1四半期

決算説明資料

(ハイライト情報)

2018年7月25日

蝶理株式会社

1. 当第1四半期業績の特徴

- ▶ **前年同期比 増収増益**
売上高：大幅増収（+22.1%）
利益面：各段階利益ともに増益
（営業利益+36.6%、経常利益+38.9%、親会社株主に帰属する
四半期純利益+32.5%）
中期経営計画「Chori Innovation Plan 2019」の2年目も
順調なスタート
- ▶ **財務基盤・収益性は安定**
自己資本比率46.3%（前期末比+3.4%）と高水準を維持
経常利益ROA7.8%（前期末比+0.9%）と安定

2. 業績内容(前年同期比)

POINT

- 前年同期比 増収増益
- 売上高：全ての事業セグメントで増収
- 利益面：全ての段階利益で増益/各セグメント利益も増益

(単位：億円)

	17年度 1Q	18年度 1Q	増減額	増減率
売上高	675	825	+149	+22.1%
売上総利益	61	69	+9	+14.1%
販売費及び一般管理費	46	49	+3	+6.9%
営業利益	15	20	+5	+36.6%
経常利益	16	22	+6	+38.9%
親会社株主に帰属する 当期純利益	11	15	+4	+32.5%

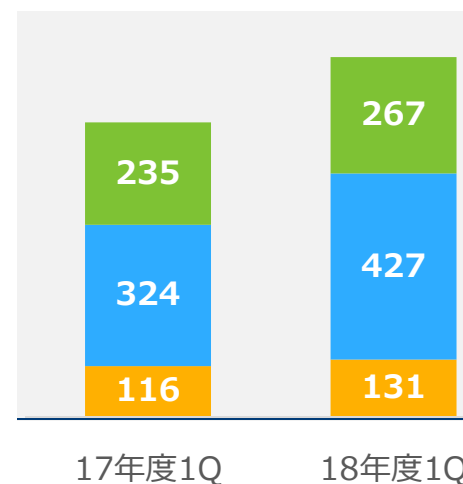
3. セグメント業績

売上高

(単位：億円)

	17年度 1Q	18年度 1Q	増減額
繊維	235	267	+32
化学品	324	427	+104
機械	116	131	+14
その他	0	0	-0
合計	675	825	+149

■ 繊維 ■ 化学品 ■ 機械 ■ その他



繊維…増収増益

好調 衛材・建材

堅調 合繊原料
機能衣料

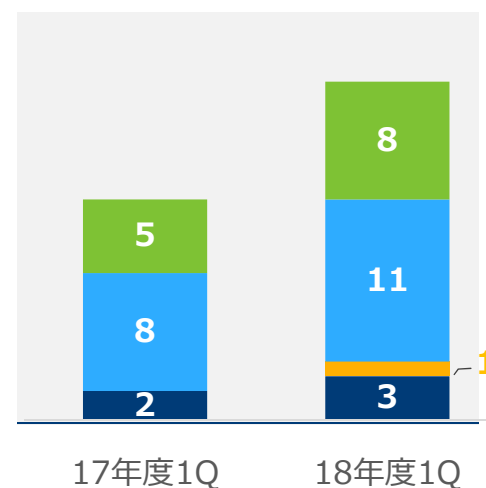
復調 アパレル分野

経常利益

(単位：億円)

	17年度 1Q	18年度 1Q	増減額
繊維	5	8	+3
化学品	8	11	+2
機械	0	1	+1
その他	2	3	+0
合計	16	22	+6

■ 繊維 ■ 化学品 ■ 機械 ■ その他



化学品…大幅増収増益

好調 有機化学品
無機ファイン
中国事業

堅調 医農薬中間体

機械…増収増益

好調 車輛

4. 形態別売上高



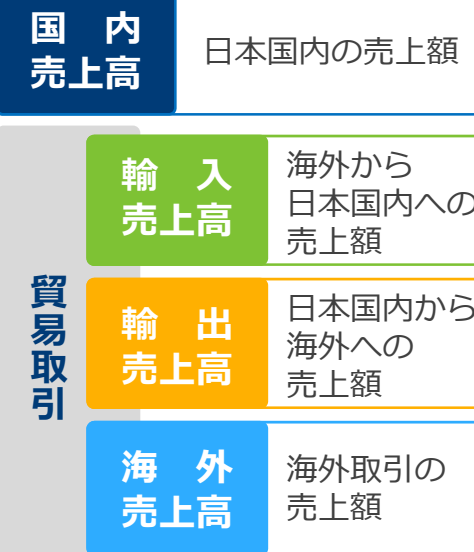
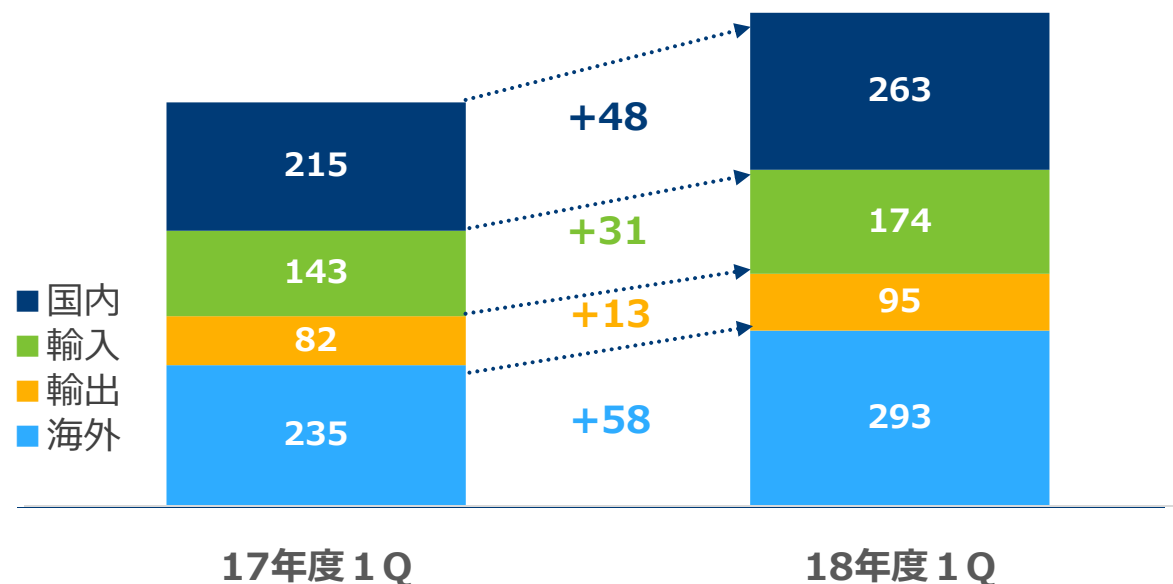
- 貿易比率：68.2%（前年同期並み）
- 輸入売上高：繊維・化学品事業中心に増収
- 海外売上高：化学品・機械事業中心に増収

売上高 675
貿易取引 461
(貿易比率) (68.2%)

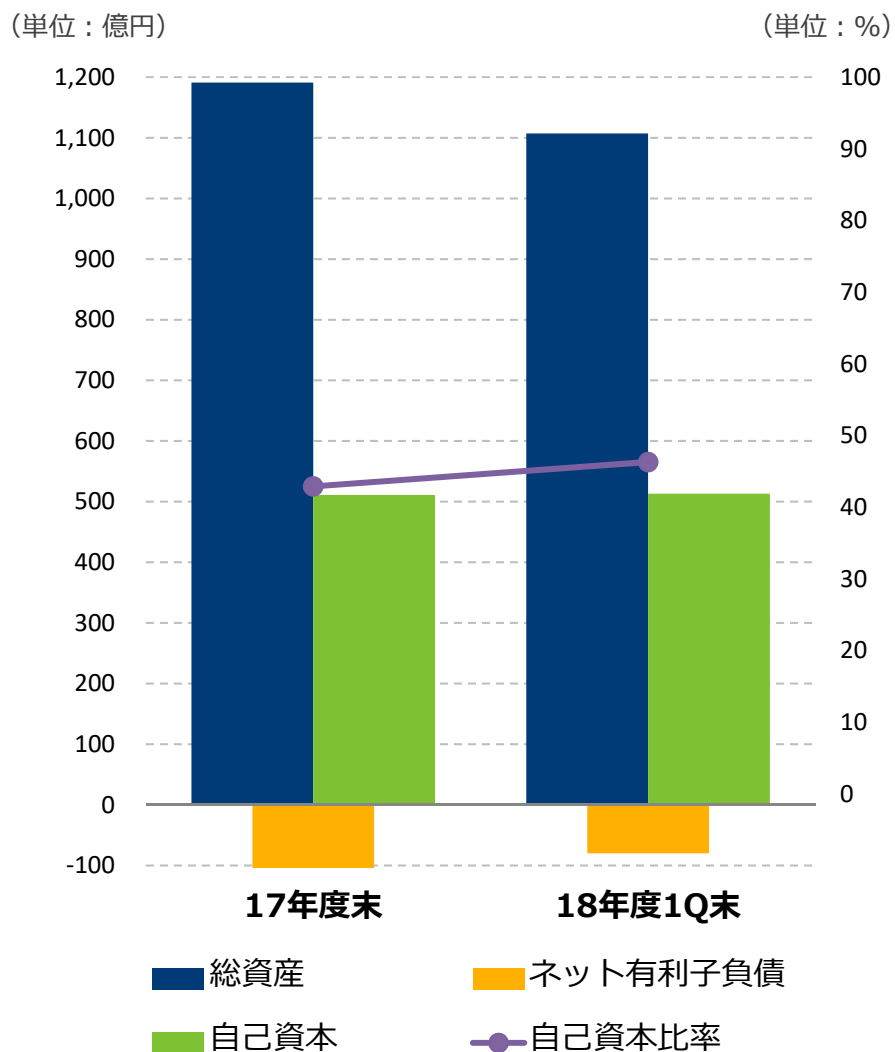
売上高 825
貿易取引 562
(貿易比率) (68.2%)

売上高 +149
貿易取引 +101
(貿易比率) (±0%)

(単位：億円)



5. 財政状態 連結B/S



(単位：億円)

	17年度末	18年度1Q末	増減
総資産	1,191	1,107	-83
ネット有利子負債	-111	-80	+31
自己資本	511	513	+2
自己資本比率	42.9%	46.3%	+3.4%

	17年度末	18年度1Q末	増減
ROA (経常利益ベース)	6.9%	7.8%	+0.9%
ROA (当期純利益ベース)	4.4%	5.1%	+0.8%
ROE (当期純利益ベース)	9.7%	11.5%	+1.8%

6. 2018年度業績予想



- 中期経営計画「Chori Innovation Plan 2019」の諸施策を
着実に推進
- 2018年度第1四半期は堅調に推移しており、第2四半期・通期
予想ともに変更なし

(単位：億円)

	18年度 1Q実績	18年度 通期予想	18年度 進捗率
売上高	825	3,400	24.3%
営業利益	20	76	26.5%
経常利益	22	80	28.1%
親会社株主に帰属する 四半期純利益	15	51	28.8%

配当予想

2018年度の1株当たり配当金は、中間26円・期末26円の年間合計52円を予定しています。

あなたの夢に挑戦します。

蝶理株式会社