

**CHORI**

あなたの夢に挑戦します。

2017年度 決算

# 決算説明資料

(ハイライト情報)

2018年4月25日

蝶理株式会社

# 1. 当期業績の特徴

## ▶ 前年比 増収増益

2期連続で経常利益過去最高益を更新。

中期経営計画「Chori Innovation Plan 2019」初年度計画を達成。

## ▶ 年間配当金を59円/株へ増配・5期連続増配 (前年度年間配当金40円/株)

- ① 普通配当 年間配当予想40円/株→49円/株
- ② 記念配当(設立70周年) 10円/株

## ▶ トピックス

- ① M&A実行：(株)アサダユウ (2017年7月)  
(株)小桜商会 (2018年3月)
- ② 海外現地法人設立：台湾蝶理商業股份有限公司 (2018年1月)

## 2. 業績内容（前年同期比）



- 前年同期比大幅増収大幅増益
- 期初公表比増収増益。  
(期初公表：売上高2,800億円、営業利益68億円、  
経常利益72億円、親会社株主に帰属する当期純利益：45億円)

(単位：億円)

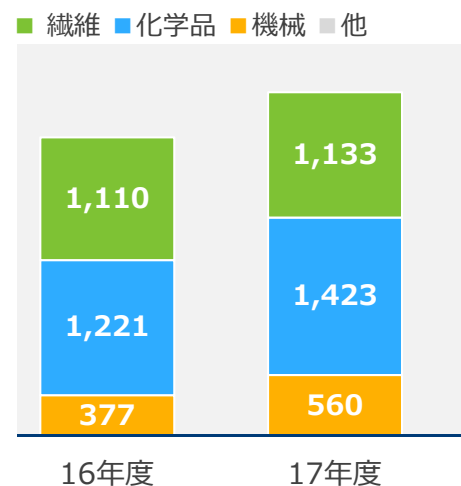
	16年度	17年度	増減額	増減率
売上高	2,709	3,117	+408	+15.1%
売上総利益	251	264	+13	+5.0%
販売費及び一般管理費	187	192	+5	+2.5%
営業利益	64	72	+8	+12.1%
経常利益	70	75	+5	+7.6%
親会社株主に帰属する 当期純利益	48	47	-1	-1.0%

## 3. セグメント業績

### 売上高

(単位：億円)

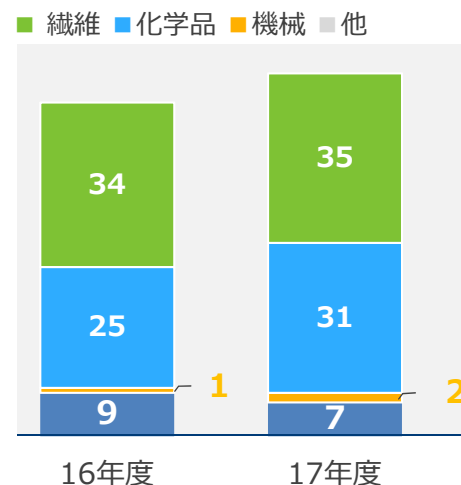
	16年度	17年度	増減額
繊維	1,110	1,133	+24
化学品	1,221	1,423	+201
機械	377	560	+183
その他	1	1	-0
合計	2,709	3,117	+408



### 経常利益

(単位：億円)

	16年度	17年度	増減額
繊維	34	35	+1
化学品	25	31	+6
機械	1	2	+1
その他	9	7	-2
合計	70	75	+5



### 繊維…増収増益

**好調** 衛材・建材

**堅調** ユニフォーム  
合繊原料

**改善** 中国全般

### 化学品…大幅増収大幅増益

**好調** 有機化学品  
無機ファイン  
中国事業

**堅調** フードケミカル  
医農薬中間体

### 機械…大幅増収利益倍増

**好調** 車輦

## 4. 形態別売上高

**POINT**

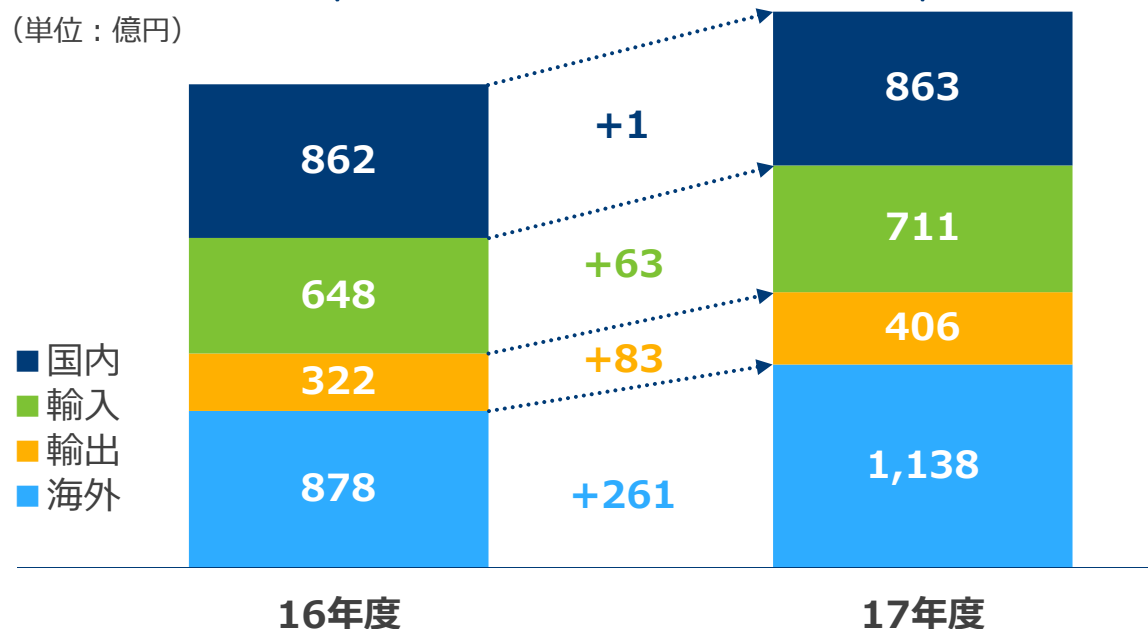
- 貿易比率：72.3%（前年同期比+4.1%）
- 輸出売上高：有機化学品中心に増収
- 海外売上高：機械事業中心に増収

売上高 2,709  
貿易取引 1,847  
(貿易比率) (68.2%)

売上高 3,117  
貿易取引 2,254  
(貿易比率) (72.3%)

売上高 +408  
貿易取引 +407  
(貿易比率) (+4.1%)

(単位：億円)



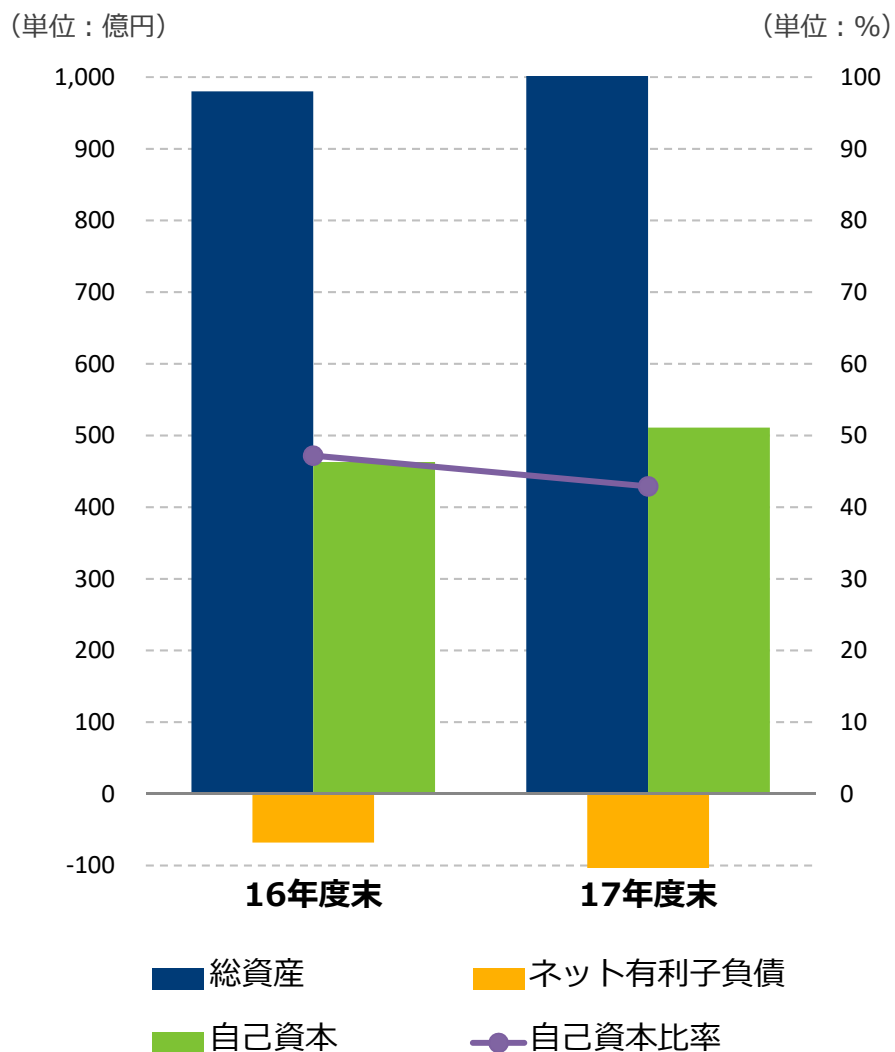
**国内売上高** 日本国内の売上額

**輸入売上高** 海外から日本国内への売上額

**輸出売上高** 日本国内から海外への売上額

**海外売上高** 海外取引の売上額

## 5. 財政状態 連結B/S



(単位：億円)

	16年度末	17年度末	増減
総資産	980	1,191	+211
ネット有利子負債	-68	-111	-43
自己資本	463	511	+48
自己資本比率	47.2%	42.9%	-4.3%

	16年度末	17年度末	増減
ROA (経常利益ベース)	7.1%	6.9%	-0.2%
ROA (当期純利益ベース)	4.9%	4.4%	-0.5%
ROE (当期純利益ベース)	10.7%	9.7%	-1.0%

## 6. キャッシュ・フローの状況



- 営業活動によるキャッシュ・フローが改善し、フリーキャッシュ・フローは大きく増加

(単位：億円)

	16年度	17年度	増減
営業活動による キャッシュ・フロー	6	67	+60
投資活動による キャッシュ・フロー	1	8	+8
財務活動による キャッシュ・フロー	-14	-24	-10
換算差額	-3	1	+4
キャッシュ・フロー 合計	-10	52	+62
現金及び現金同等物の期末残高	95	148	+53

(注) フリーキャッシュ・フロー = 営業活動によるキャッシュ・フロー + 投資活動によるキャッシュ・フロー 蝶理株式会社 CHORI CO.,LTD. | 6

## 7. 2018年度業績予想



- 中期経営計画「Chori Innovation Plan 2019」の諸施策を着実に推進。
- 2018年度中期経営計画比 増収増益  
(2018年度中期経営計画：売上高3,000億円、経常利益78億円)

(単位：億円)

	17年度 実績	18年度 業績予想	増減額	増減率
売上高	3,117	3,400	283	+9.1%
営業利益	72	76	4	+5.2%
経常利益	75	80	5	+6.7%
親会社株主に帰属する 当期純利益	47	51	4	+7.8%



## 8. 2017年度配当

### ■ 配当の基本方針…5期連続増配

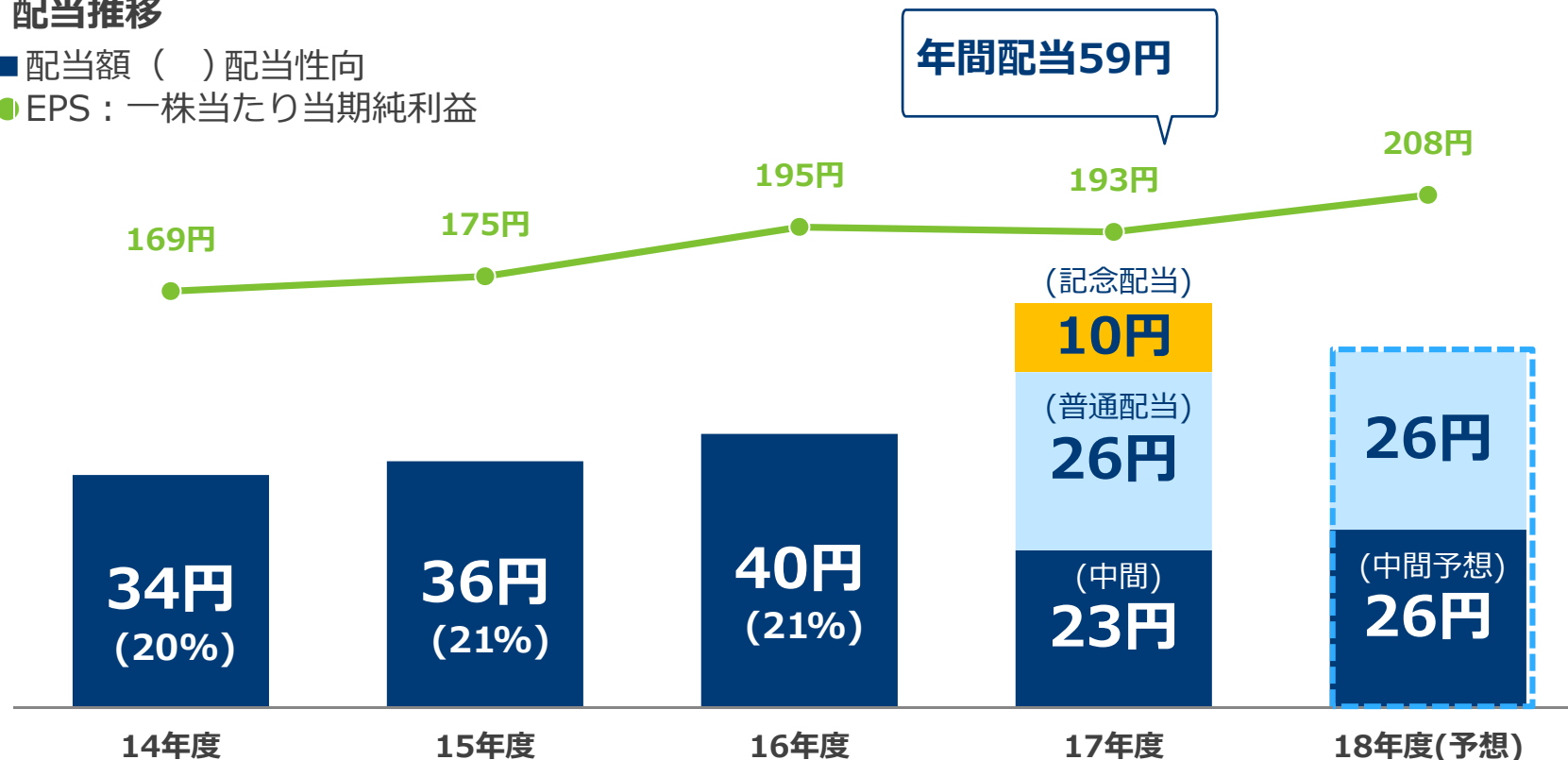
成長戦略への投資資金の確保に留意しつつ、機動的な利益還元と経営・財務の安定性確保の観点から親会社株主に帰属する当期純利益の水準に応じた業績連動型配当を実施。

(2017年度より配当性向の引き上げ：20%目処→25%以上へ)

普通配当	49円
(配当性向)	25.4%
+ 記念配当	10円

### ■ 配当推移

- 配当額 ( ) 配当性向
- EPS：一株当たり当期純利益





あなたの夢に挑戦します。

あなたの夢に挑戦します。

蝶理株式会社